



DIRECTION DE L'ÉCONOMIE ET DES MARCHÉS

ÉVOLUTION DU MARCHÉ DE LA TÉLÉPHONIE MOBILE

Juillet 2023



SOMMAIRE

- 1-Chiffre d'affaires
- 2-Évolution des prix
- 3-Clientèle
- 4-Utilisation/Usage
- 5-Chiffres clés

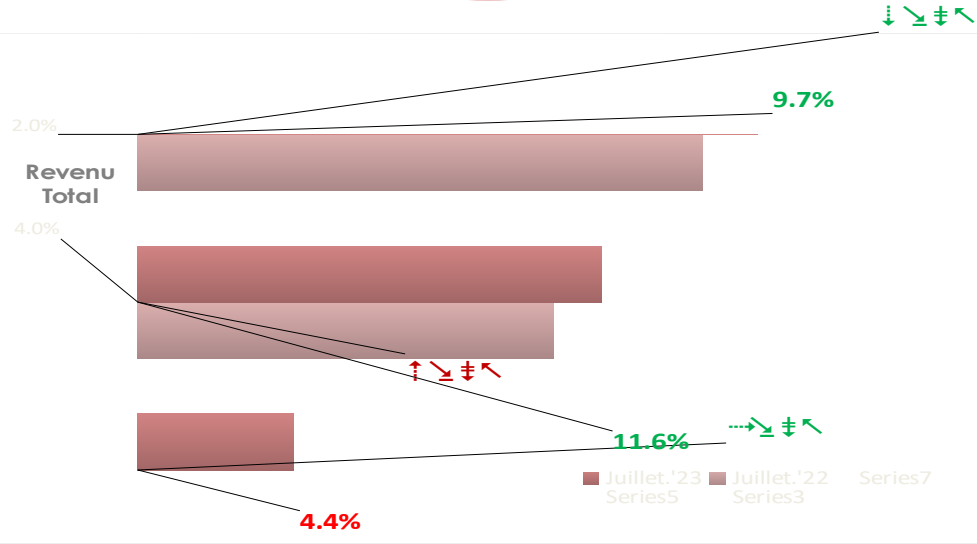


CHIFFRE D'AFFAIRES



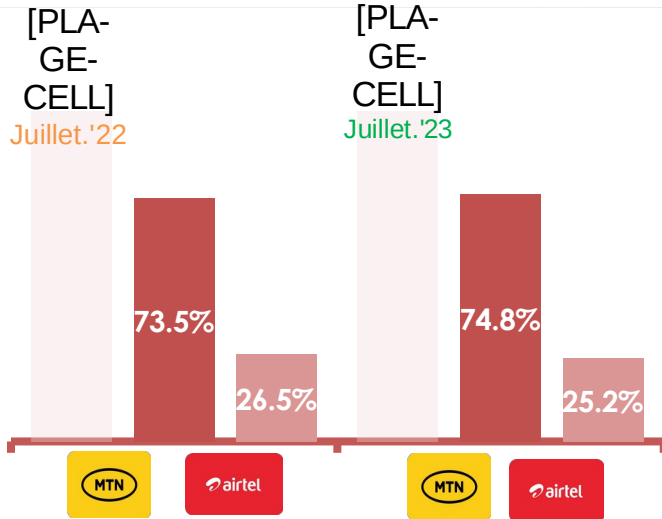
Juil'22-Juil-23

REVENU TOTAL
(En Milliards de FCFA)



Parts de marché par Opérateur

Avec **74,8%** de parts de marché, MTN est leader du marché en valeur

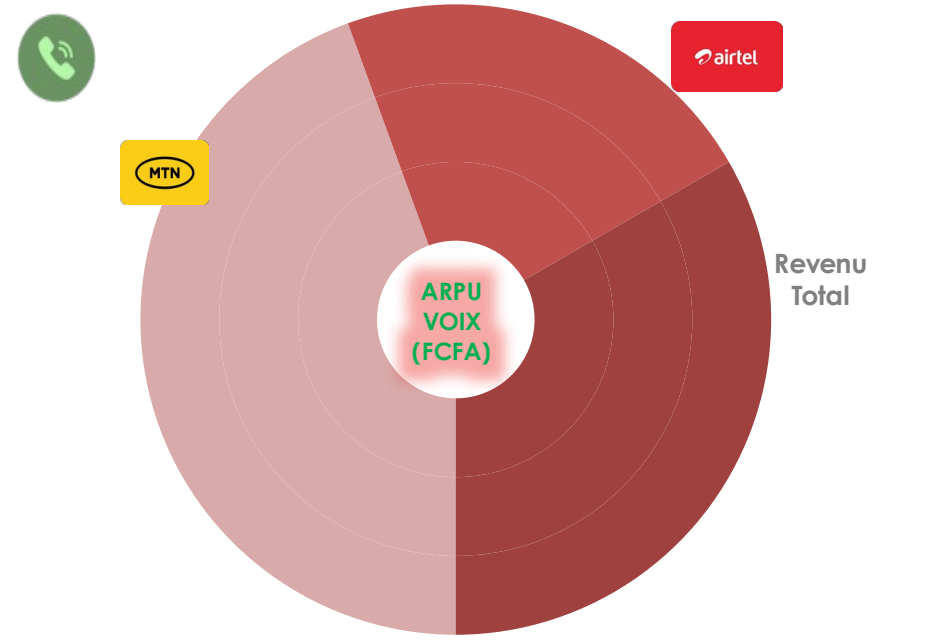


Revenu Total **Juillet.'23**
11,898 Milliards FCFA
 ▲ **9,7%**

Cumul Revenu **Janv.-Juil.'23**
77,267 Milliards FCFA
 ▲ **5,7%**

U
P
R
A

| Mois | Opérateur | Revenu | Changement |
|-------------|-----------|---------|------------|
| Juillet.'23 | MTN | 214.809 | 150 ↑‡ |
| | airtel | 285240 | |
| Juillet.'22 | MTN | 205.884 | 5 ▲ |
| | airtel | 516072 | |
| Total | | 669 | |
| Total | | 863 | |




ÉVOLUTION DES PRIX

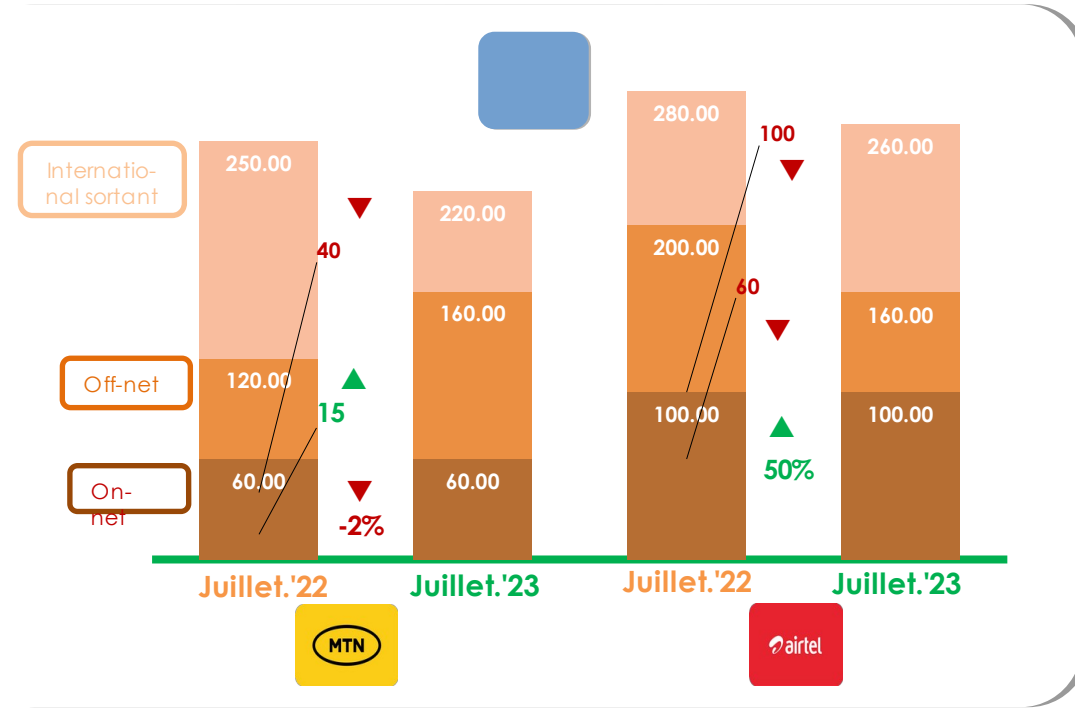




Tarifs pondérés téléphonie Mobile par Destination & par Opérateur (Voix)

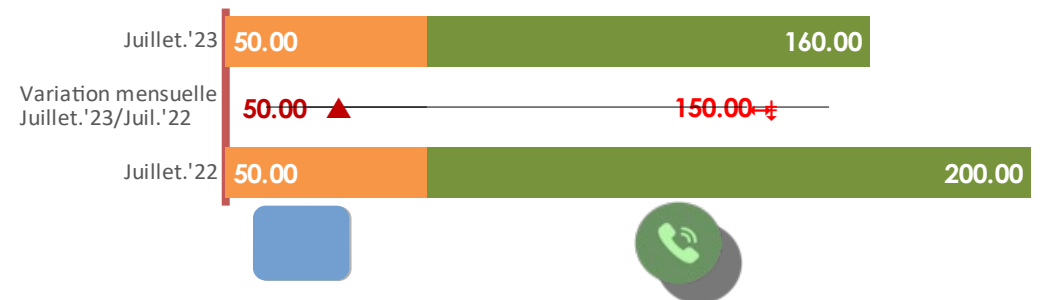


Tarifs pondérés téléphonie Mobile par Destination & par Opérateur (SMS)



Tarifs pondérés de la Téléphonie Mobile

- ☐ Baisse du prix d'un SMS (2%)
- ☐ Baisse du tarif de la minute Voix (-7%)

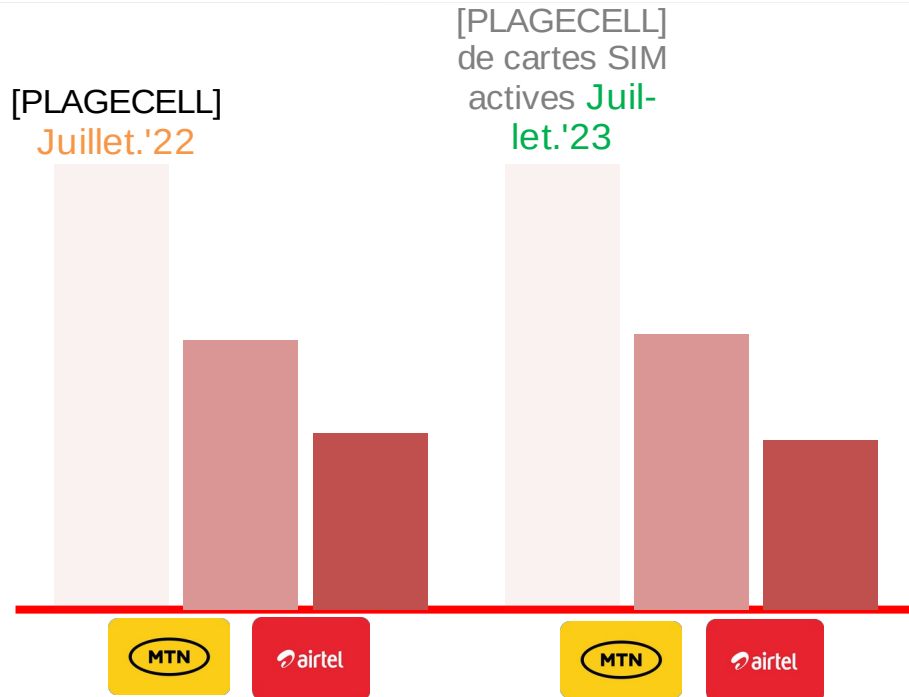


CLIENTÈLE

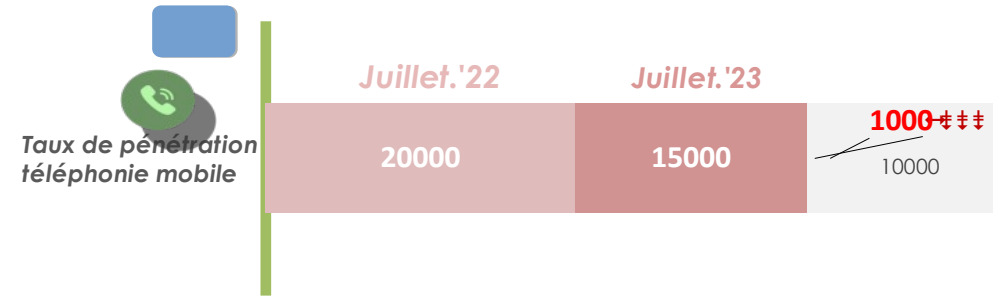





Utilisateurs téléphonie Mobile



- ❑ 5,771 millions de carte SIM (-9 mille) en juillet 2023 par rapport à juillet 2022.
- ❑ MTN enregistre le plus grand nombre d'abonnés et détient une part de marché de **62%**, contre **38%** pour Airtel.



Variation mensuelle du nombre d'abonnés Juillet23/Juillet'22 (en milliers et en %)

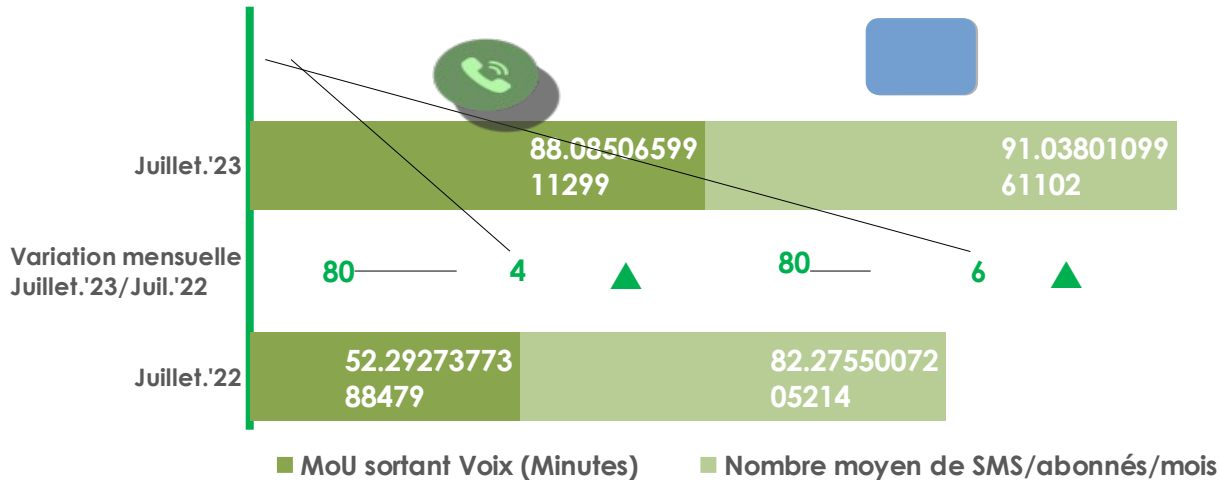


En **juin 2023**, le nombre d'abonnés de MTN est stable, contre une diminution de **-9 mille** pour Airtel, comparé à juillet 2022.

UTILISATION



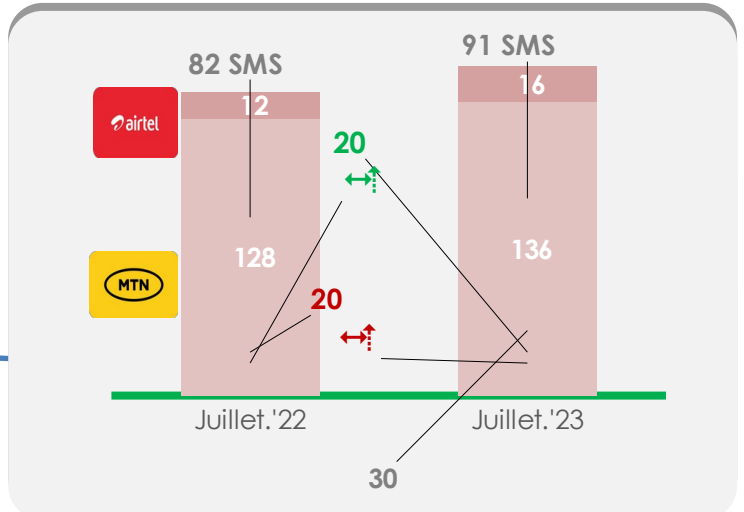
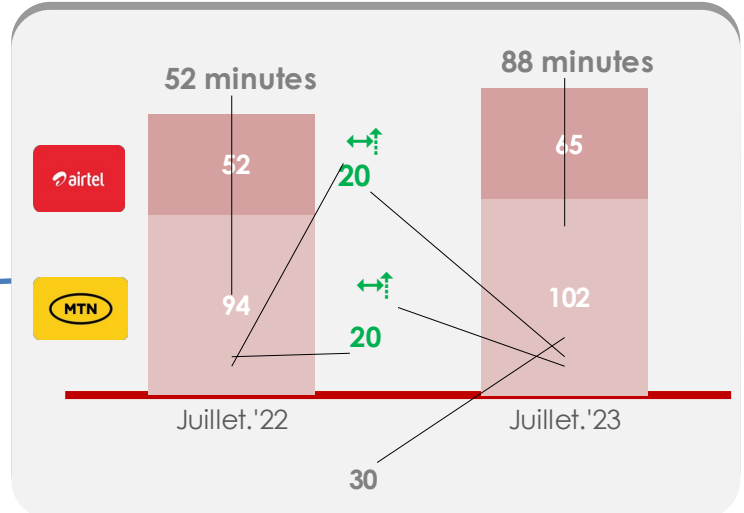
Temps passé en communication vocale & nombre de SMS envoyés par un abonné par mois




Un abonné aura passé en moyenne, **88 minutes** de communication vocale et émis **91 SMS** sur le réseau, au mois de **juillet 2023**, contre 52 minutes et 82 SMS en juillet 2022.

En **juillet 2023**, les abonnés de MTN passent **le plus de temps à communiquer**, en moyenne, **102 minutes** de communication vocale et **136 SMS** envoyés sur le réseau, contre **65 minutes** et **16 SMS** chez Airtel.

MoU par Opérateur





Juillet 2023

